

# 中班折纸活动：郁金香开了

设计与组织：苹果树幼儿园 吴茜

## 一、教育价值分析

郁金香是一种较为熟悉的植物，了解郁金香的基本特征；知道可以用纸折出美丽的郁金香。能用对角折的方法表现出郁金香的基本特征；能添画出郁金香花朵和茎叶；会感受与欣赏郁金香的美。

## 二、工具材料

- 彩色折纸
- 固体胶
- 油画棒

## 三、创作步骤建议

### （一）感受与欣赏



图-1



图-2




图-3


欣赏重点：

1. 郁金香的色彩
2. 郁金香的外形特点：对称


### （二）操作步骤建议



①



②



③



④

①取一张正方形的纸。

②将纸的两个对角对折，形成一个正三角形。

③将另外两个对角对折，找到底边处的中点。

④将左右两个角对齐中点向外、向上翻折，做出花瓣。

另：折好花瓣后添画花茎、叶子等。

儿歌：大角大角亲一亲（对角折），变成一个三角形，大角小角是邻居，往上亲亲留点缝，变成一朵郁金香。

#### 四、活动变式与环境创设

##### （一）材料变式

1、活动中的粘贴材料除了胶水以外，还可以是浆糊、双面胶、固体胶、泡沫胶等等。


2、活动中的茎叶除了卡纸，还可以是皱纹纸、瓦楞纸、海绵纸等等，另外还可以用油画棒、水彩笔等材料画出茎叶。

##### （二）装饰的变式



除了引导幼儿折出美丽的郁金香，还可以引导他们折出百合花、小船、纸飞机等各种各样的折纸作品。

##### （三）作品应用与环境创设（如图1）

#### 五、幼儿作品样例赏析（如图2和图3）：



“一棵树上开了五颜六色的花”



“我的郁金香开得和向日葵一样大”